



**ENCLAVE EDUCATIVO**  
Equipamiento de Centros Escolares



[www.mobiliario-escolar.es](http://www.mobiliario-escolar.es)

**COMPACTO SEIS TORRES**

HDPE

Ref. 81112



**ENCLAVE EDUCATIVO**  
Equipamiento de Centros Escolares



[www.mobiliario-escolar.es](http://www.mobiliario-escolar.es)

**COMPACTO SEIS TORRES**

HDPE

Ref. 81112

## Descripción Y Especificaciones

### Edad de uso recomendada:

Para niños de 3 a 12 años.

### Superficie zona de seguridad:

1328x1260 cm.

### Altura de caída libre:

153 / 170 cm.

### Dimensiones de la pieza mas grande:

405x21x32 cm. (tubo columpio)

### Dimensiones totales del conjunto:

1170x367x951 cm.

### Peso total de la pieza mas pesada:

90 kg.

### Peso aproximado del conjunto:

1500 kg.

### Descripción del juego:

Juego compacto compuesto por seis torres:

3 toboganes, 6 plataformas, 1 trepa y cuerda, 3 escaladas, 3 escalerillas de acceso, 2 pasarelas, 1 rampa de acceso, 2 paneles con dibujo de niña y niño para jugar, 3 panel decorativo con molinillos de viento con asiento interior tipo casita, 1 puente tibetano, 2 tubos pasantes, 2 barras de bomberos y 1 columpio biplaza.

### Materiales:

Placas de HDPE rojo, marrón, amarillo, azul y verde.

Tubo de acero pintado con pintura poliéster termolacada color rojo.

Tubo bomberos y bajante tobogán en acero inoxidable.

Plataforma y postes de madera tratada en autoclave.

Trepa de cuerda armada.

### Fijación:

Mediante anclaje metálico con pernos y zapatas de hormigón.

## Funciones Lúdicas



Barra de bomberos  
(2uds)



Red Escalada



Rampa



Tobogán  
(3 uds)



Escalada  
(3 uds)



Escalerilla  
(3 uds)



Tipo Torre



Paneles de juego  
(2uds)



Cobijo Sentarse  
(2 uds)




Columpio



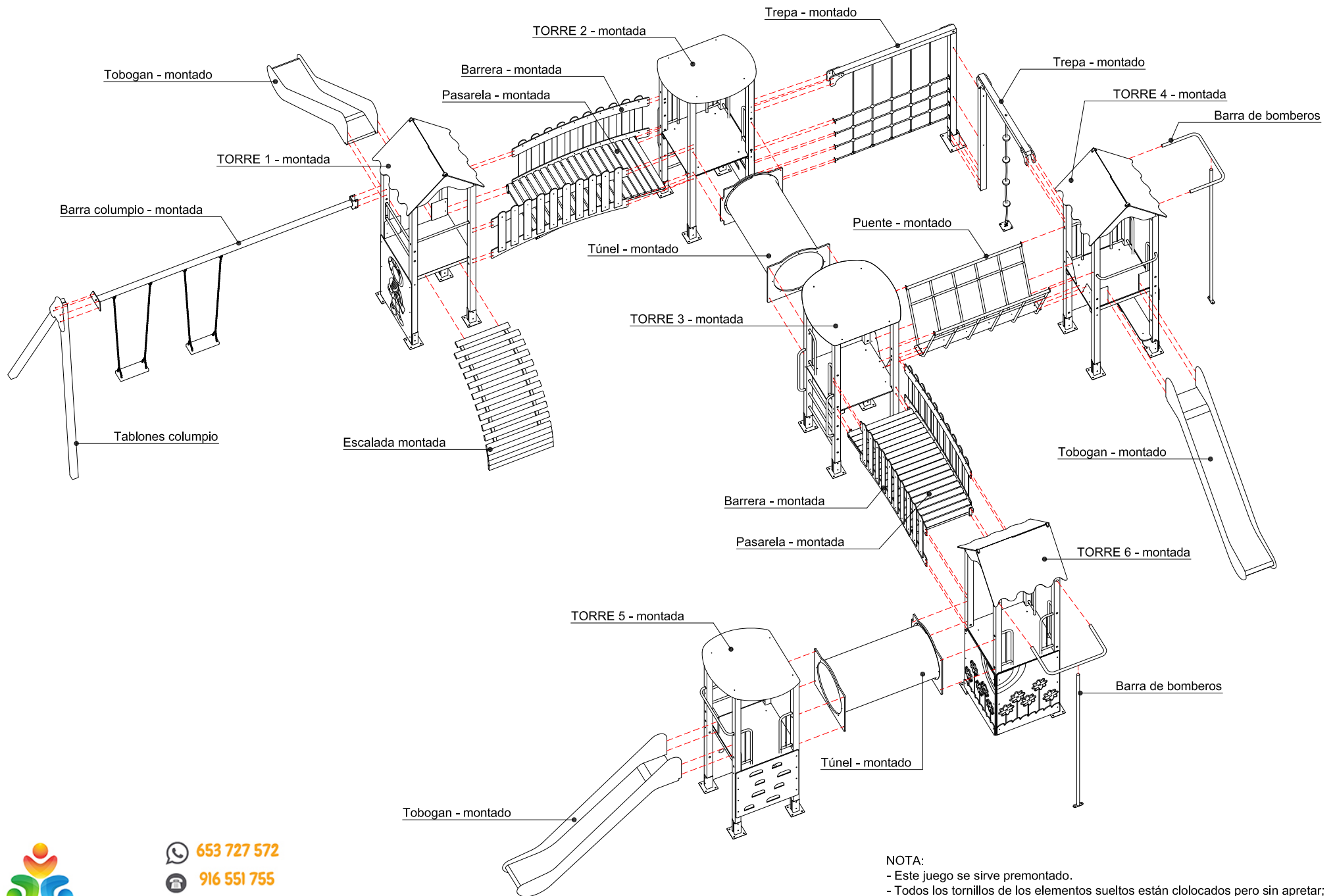
Túnel  
(2 uds)



Capacidad  
24- 40 uds.



# INSTALACIÓN MODELO 6 TORRES HDPE

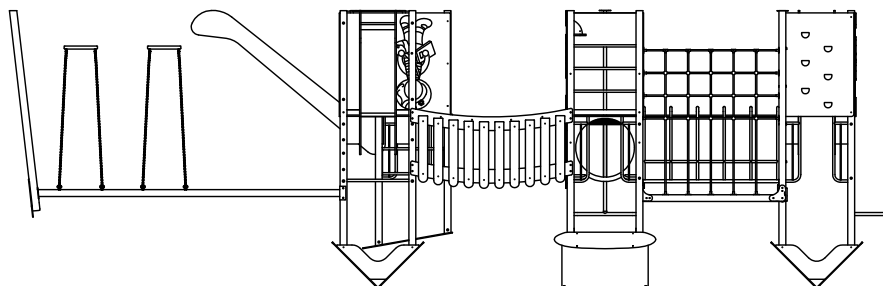
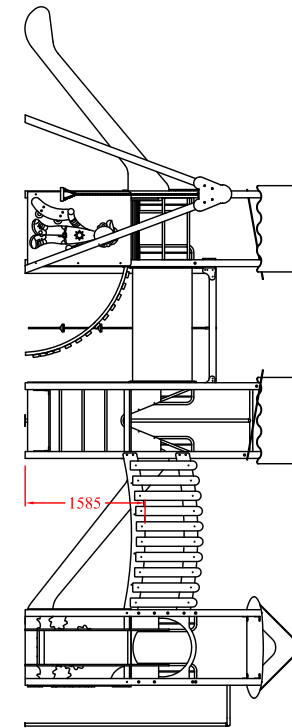
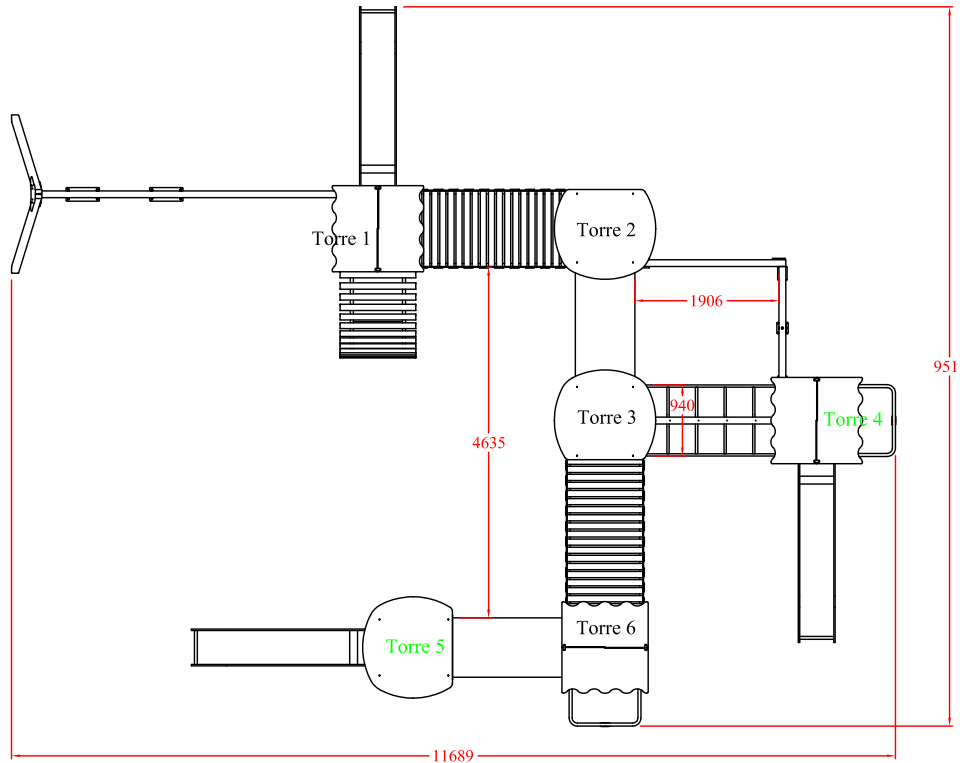
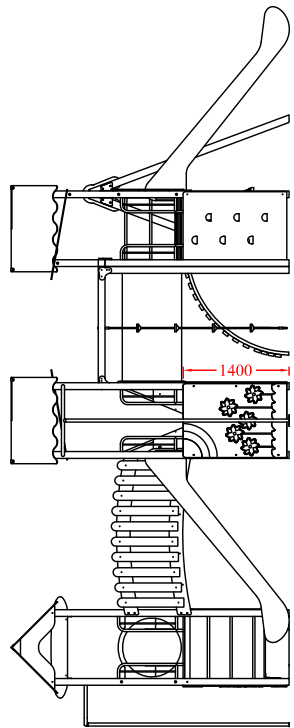
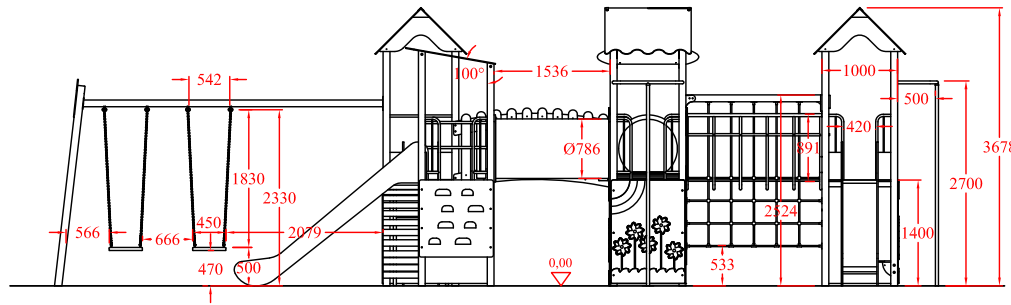


## NOTA:

- Este juego se sirve premontado.
- Todos los tornillos de los elementos sueltos están colocados pero sin apretar; o en bolsa cerrada adosada al elemento montado correspondiente.
- Para la sujeción al suelo se emplean pernos de anclaje.

# SERIE AVENTURA

## Mod. "6 Torres HDPE"



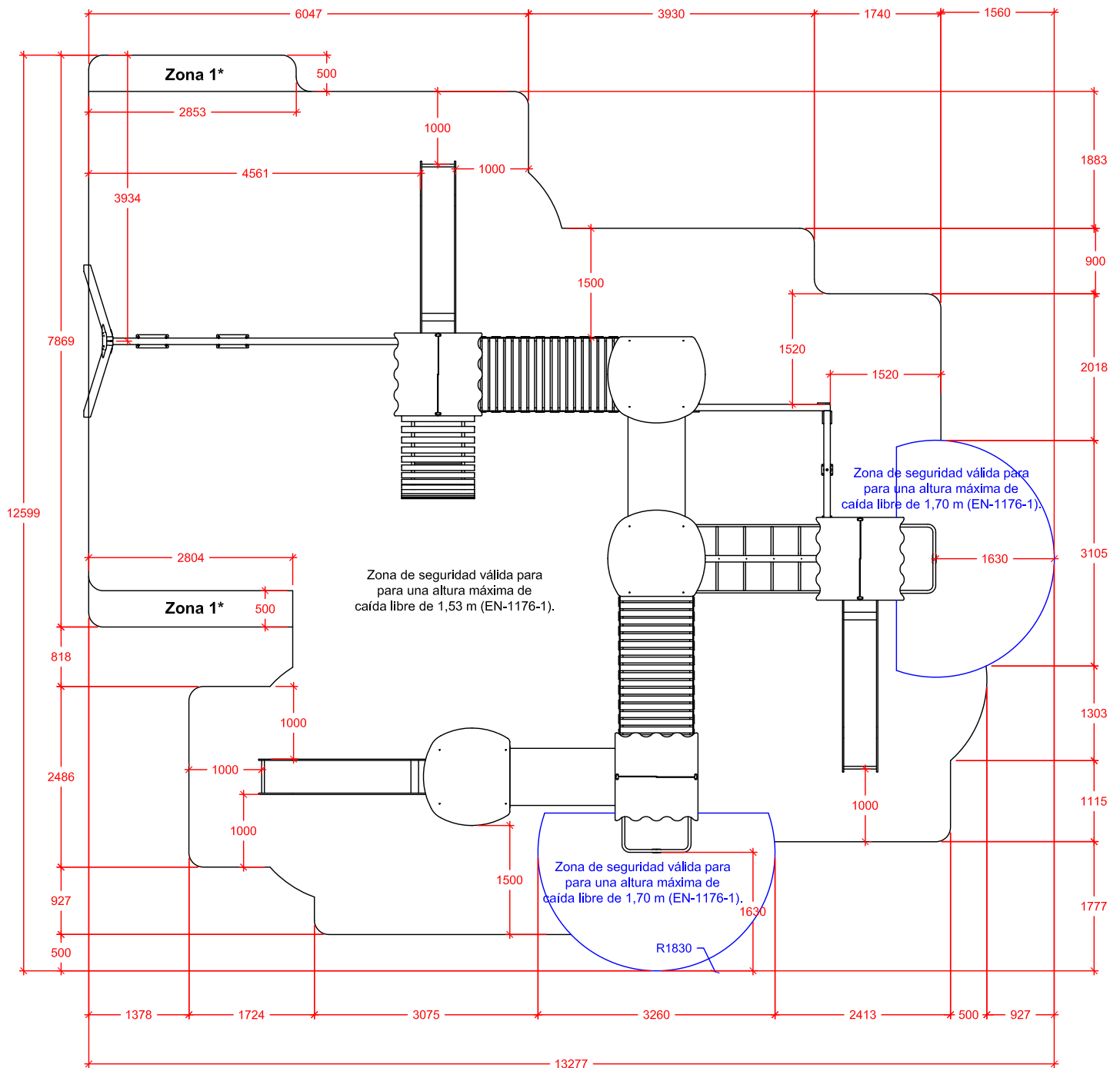
Edad de uso recomendada: Para niños de entre 3 a 12 años.  
 Superficie max. necesaria (incluida zona de seguridad): 13,30 m. x 12,60 m.  
 Dimensiones max. del juego: Largo: 11,689 m; Alto: 3,648 m; Ancho: 9,511 m.  
 Altura de caída libre: 1,53 / 1,70 m.  
 Masa total de la pieza más grande: 4,055 x 0,212 x 0,320 m. (Tubo larguero).  
 Peso total de la pieza más pesada: 90 Kg.  
 Peso total del juego: 1.500 Kg.



WhatsApp icon: 653 727 572

Phone icon: 916 551 755

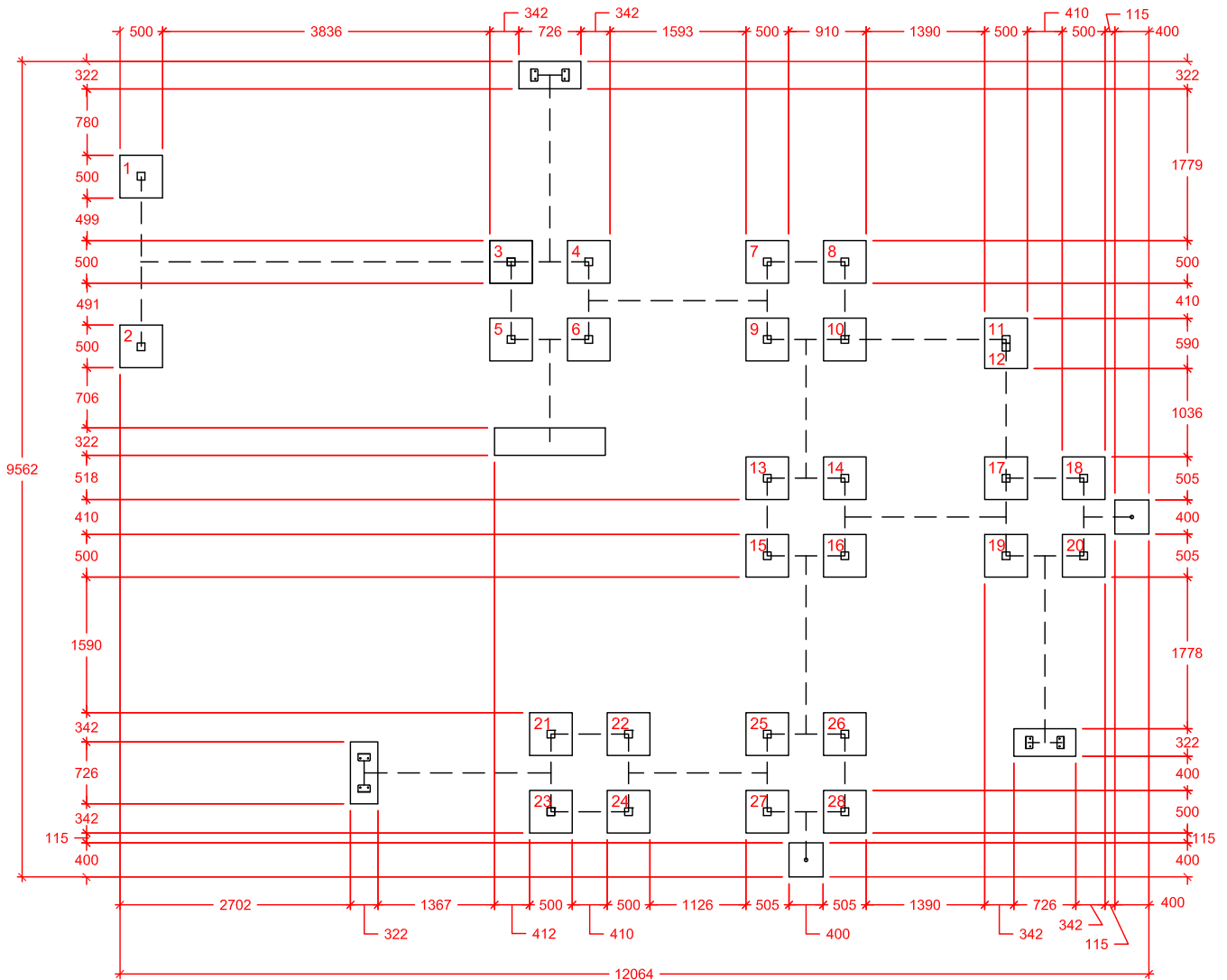
Email icon: [comercial@enclaveeducativo.es](mailto:comercial@enclaveeducativo.es)



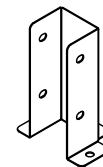
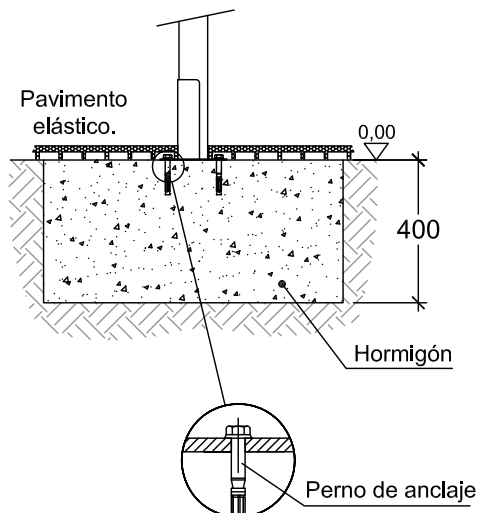
**Zona 1\*:**

En caso de instalar el juego sobre pavimento elástico, esta zona debe quedar libre de obstáculos, NO siendo necesario el pavimento amortiguador.

Superficie total con pavimento elástico: 117,50 m<sup>2</sup>.  
Superficie total con material sin cohesión: 121,00 m<sup>2</sup>.



**DETALLE CIMENTACIÓN**



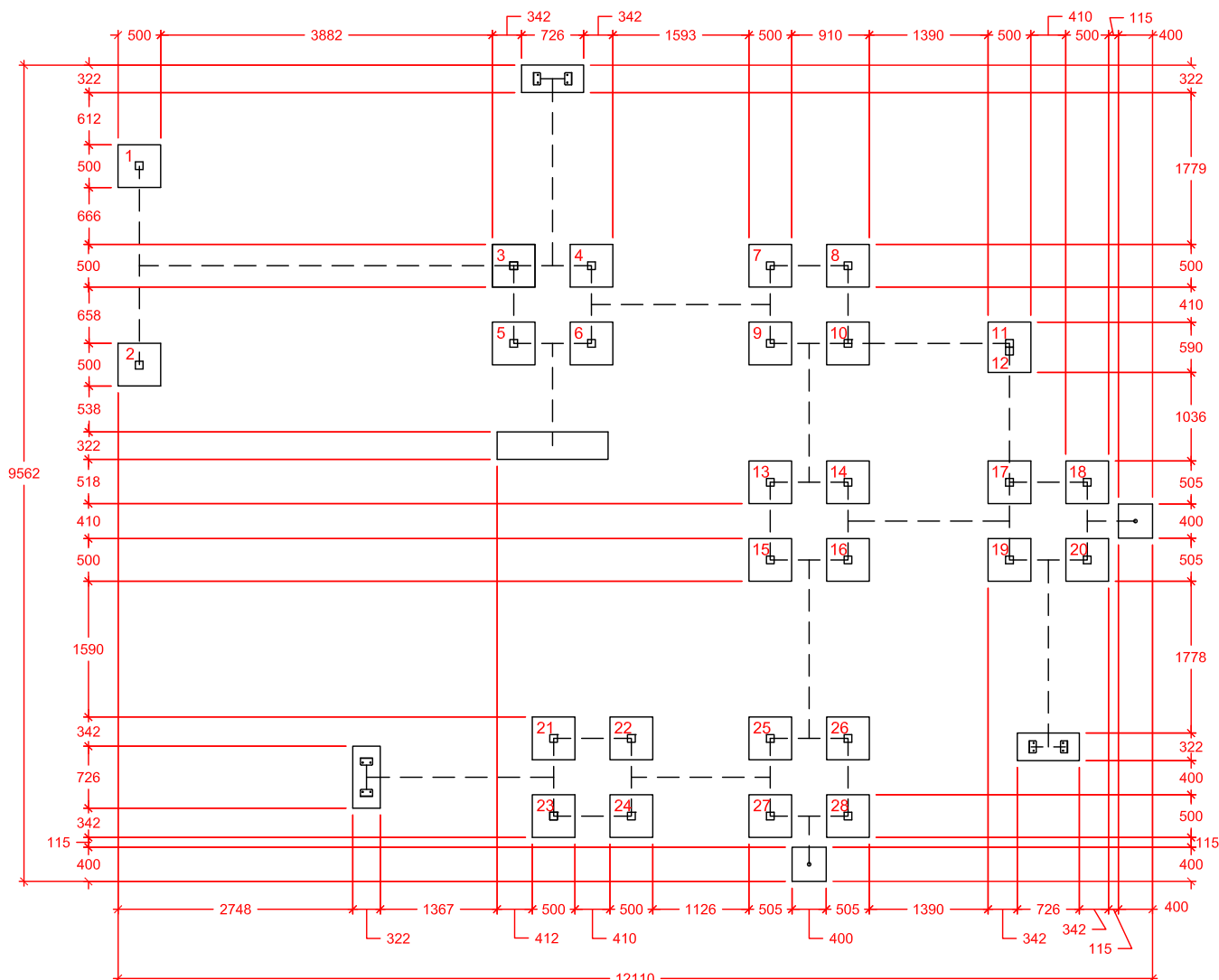
"80645 Anclaje suelo"  
para colocar con pernos de anclaje.

Cimentación válida con  
pavimento elástico (EN-1176-1).

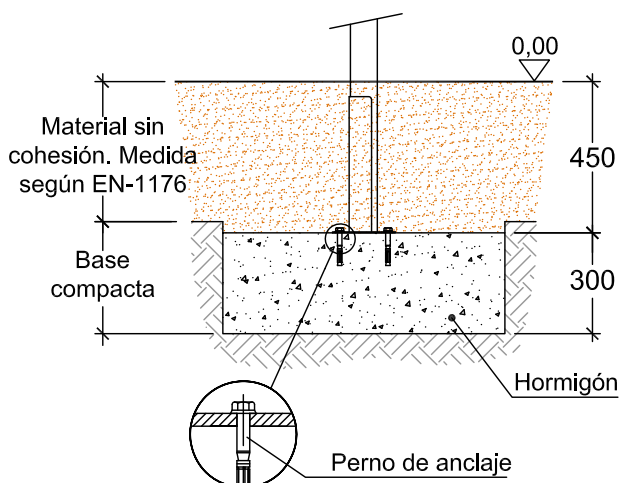


653 727 572  
916 551 755

comercial@enclaveeducativo.es



**DETALLE CIMENTACIÓN**



80874 Anclaje arenero 45 cm

Cimentación válida para material sin cohesión (por ejemplo arena) (EN-1176-1).



653 727 572  
916 551 755

comercial@enclaveeducativo.es