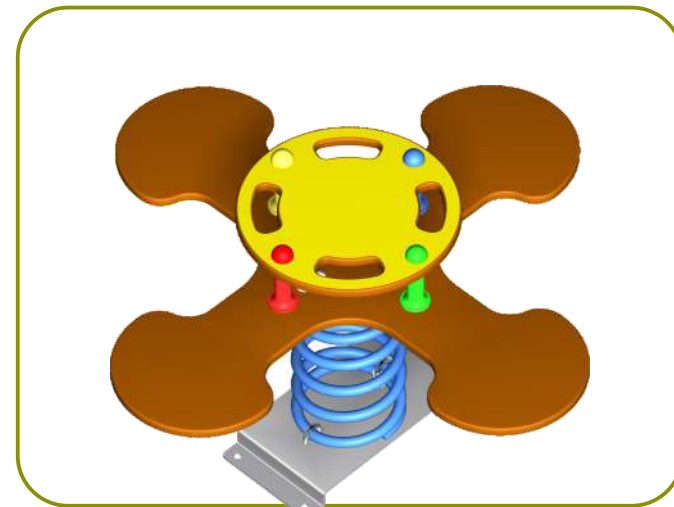
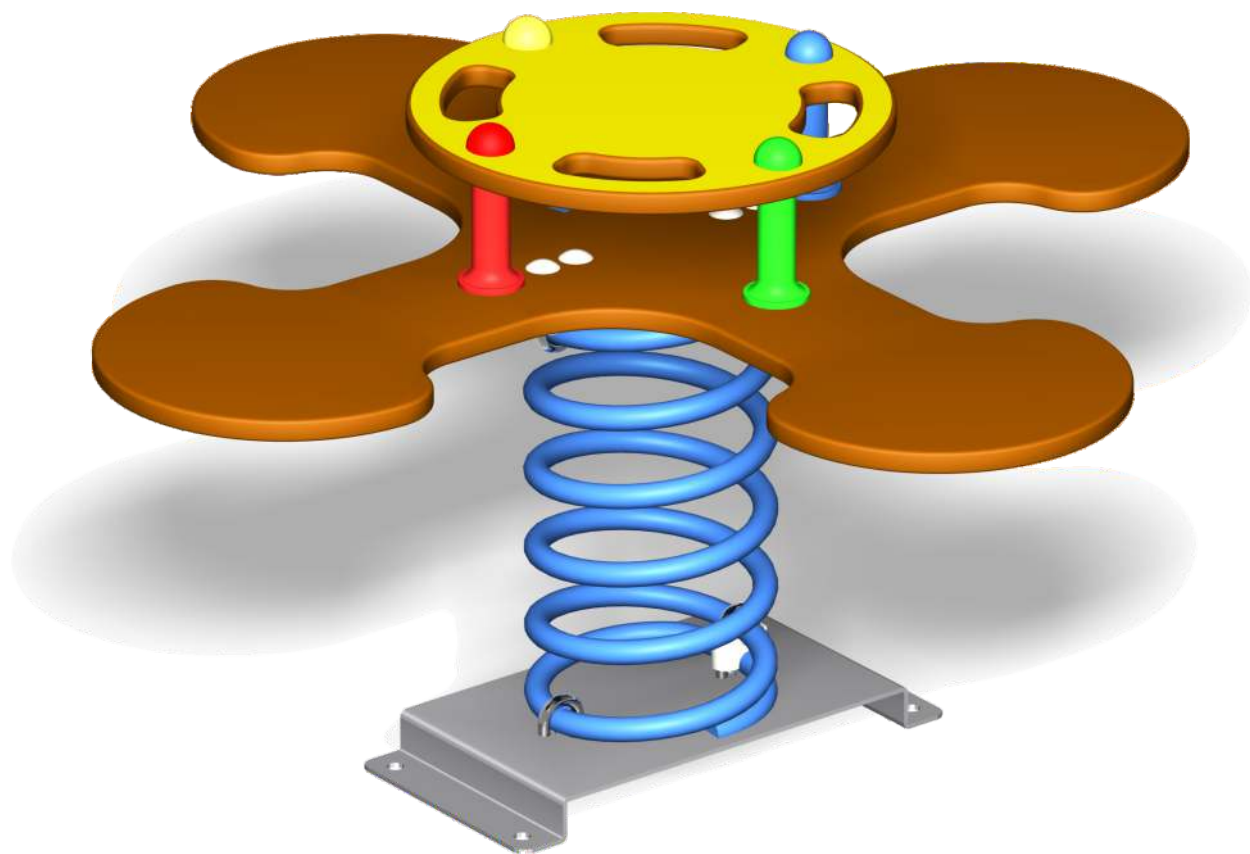





ENCLAVE EDUCATIVO
Equipamiento de Centros Escolares



BALANCÍN PARCHÍS HDPE

www.mobiliario-escolar.es

Ref. 81132



Descripción Y Especificaciones

Edad de uso recomendada:

Para niños a partir de 2 años.

Superficie zona de seguridad:

300 cm.

Altura de caída libre:

45 cm.

Dimensiones de la pieza mas grande:

100x100x1,8 cm.

Dimensiones totales del conjunto:

100x56x100 cm.

Peso total de la pieza mas pesada:

El juego se sirve montado.

Peso aproximado del conjunto:

27,5 kg.

Descripción del juego:

Juego de balanceo en forma de cruz con los colores del parchis.

Juego para balancearse cuatro usuarios en un solo muelle, donde la diversión está asegurada para los niños.

Materiales:

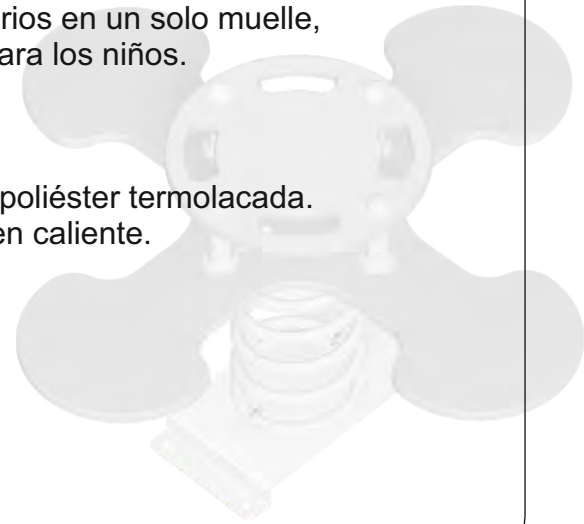
Placas de HPL o HDPE.

Muelle de acero pintado con pintura poliéster termolacada.

Base chapa decapada galvanizada en caliente.

Fijación:

Mediante pernos de anclaje.




Funciones Lúdicas



Balanceo

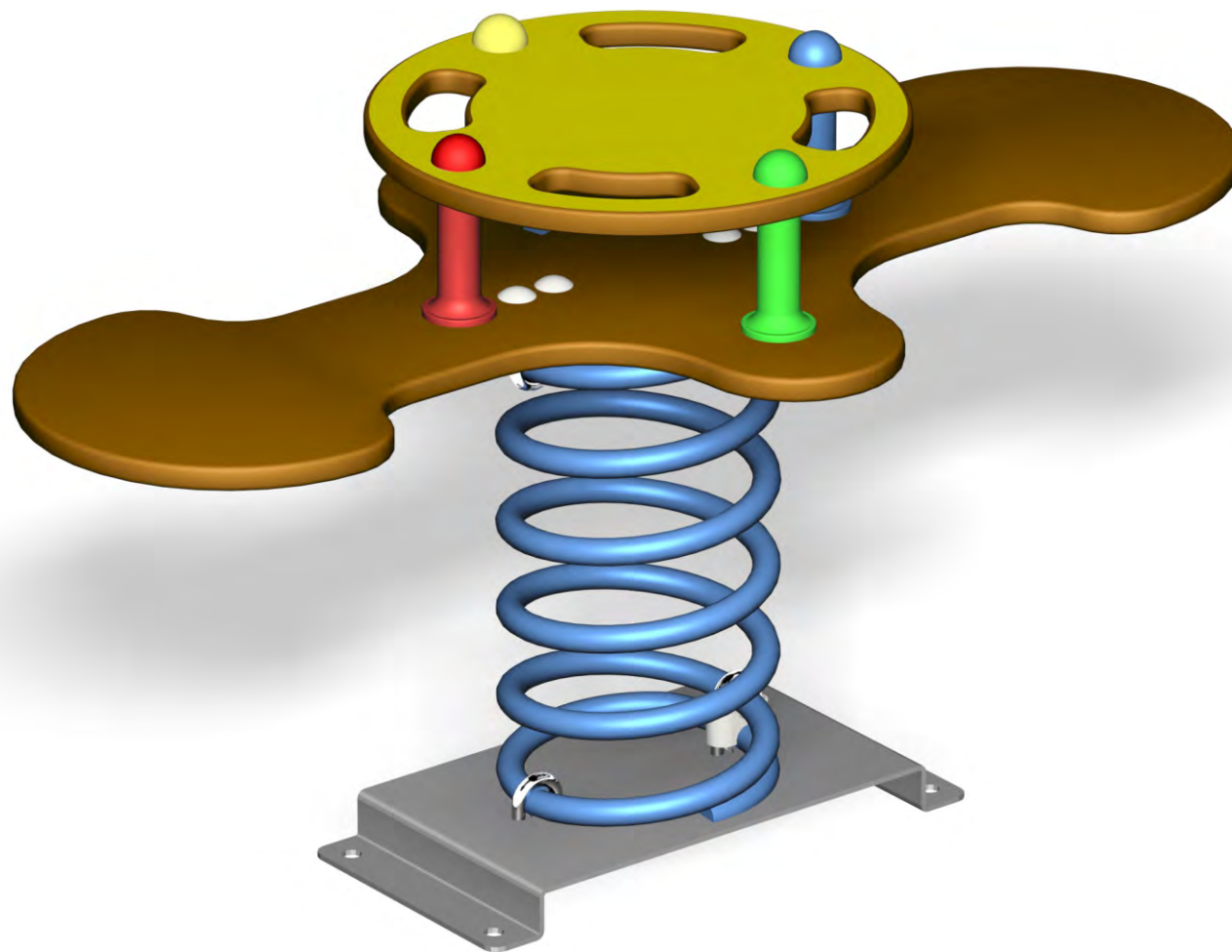


Capacidad
4 uds.





ENCLAVE EDUCATIVO
Equipamiento de Centros Escolares



BALANCIN DUO

www.mobiliario-escolar.es

Ref. 81258

Descripción Y Especificaciones

Edad de uso recomendada:

Para niños de 1 a 4 años.

Superficie zona de seguridad:

300 cm.

Altura de caída libre:

45 cm.

Dimensiones totales del conjunto:

100x56x50 cm.

Peso total de la pieza mas pesada:

El juego se sirve montado.

Peso aproximado del conjunto:

?? kg.

Descripción del juego:

Juego de balanceo con los colores del parchis.

Juego para balancearse dos usuarios en un solo muelle, donde la diversión está asegurada para los niños.

Materiales:

Placas de HPL o HDPE.

Muelle de acero pintado con pintura poliéster termolacada.

Base chapa decapada galvanizada en caliente.

Fijación:

Mediante pernos de anclaje.


Funciones Lúdicas



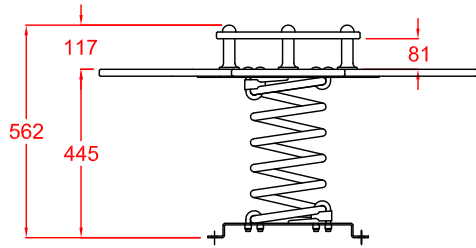
Balanceo



**Capacidad
2 uds.**

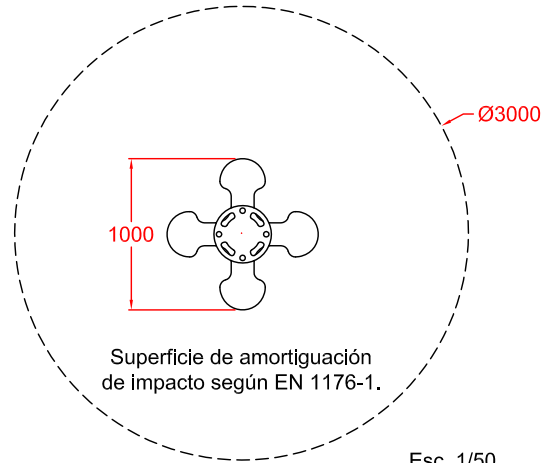


BALANCÍN PARCHÍS HDPE



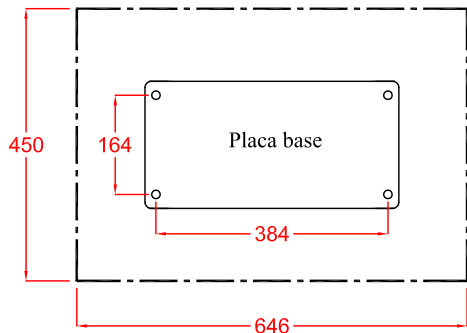
Esc. 1/20

ZONA DE SEGURIDAD

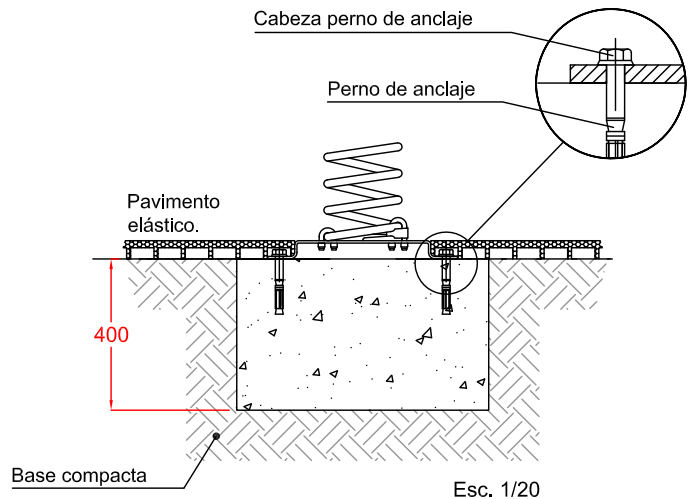


Esc. 1/50

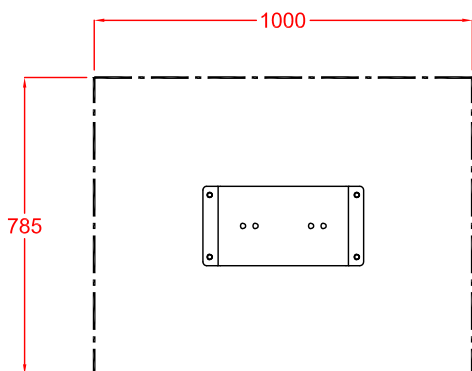
CIMENTACION CON PAVIMENTO ELÁSTICO Y PERNOS DE ANCLAJE



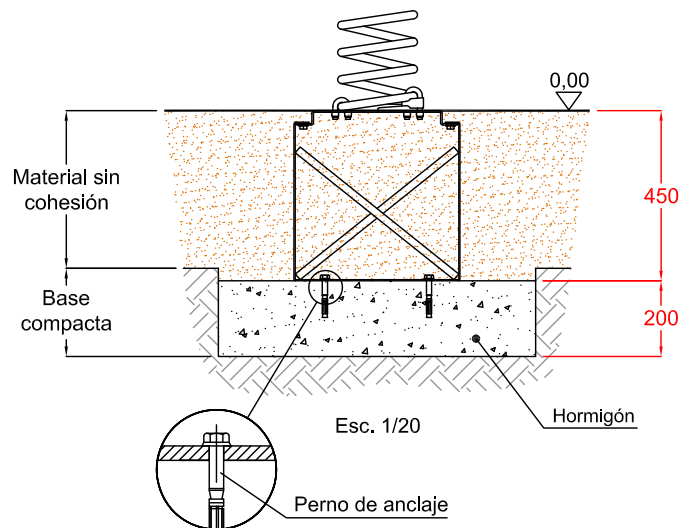
Esc. 1/12,5



CIMENTACION CON MATERIAL SIN COHESIÓN (POR EJEMPLO ARENA O GRAVILLA)

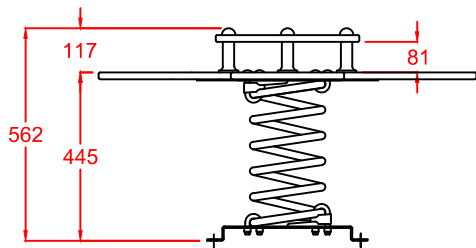


Esc. 1/20



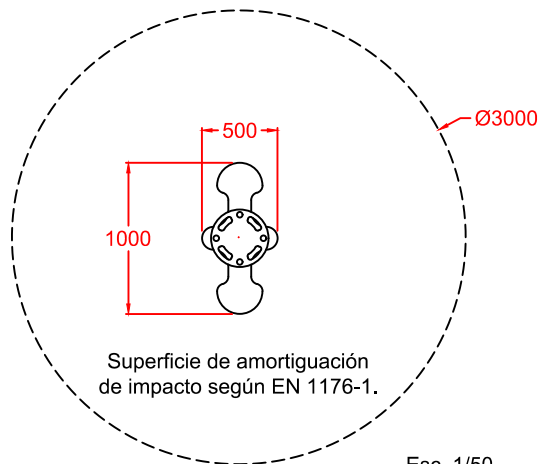
EDAD DE USO RECOMENDADA: PARA NIÑOS A PARTIR DE 2 AÑOS.
 ZONA DE CAÍDA MÍNIMA: Ø3 M.
 DIMENSIONES: LARGO: 1,00 M; ALTO: 0,562 M; ANCHO: 1,00 M.
 ALTURA DE CAÍDA LIBRE: 0,445 M.
 DIMENSIÓN DE LA PARTE MÁS GRANDE: 1,00X1,00M (ASIENTO HPL).
 PESO DE LA PARTE MÁS PESADA: EL JUEGO SE SIRVE MONTADO.
 PESO TOTAL DEL JUEGO: 27,5 KG.

BALANCÍN DÚO



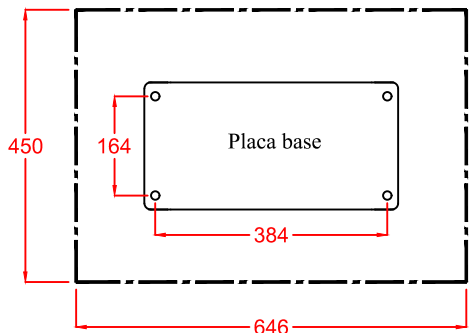
Esc. 1/20

ZONA DE SEGURIDAD

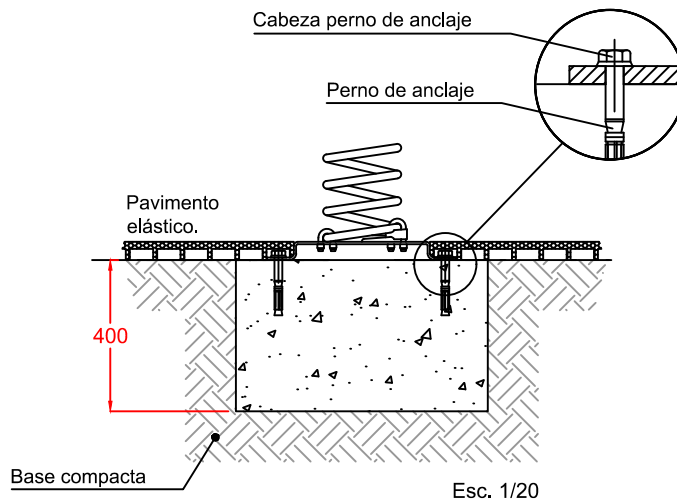


Esc. 1/50

CIMENTACION CON PAVIMENTO ELÁSTICO Y PERNOS DE ANCLAJE

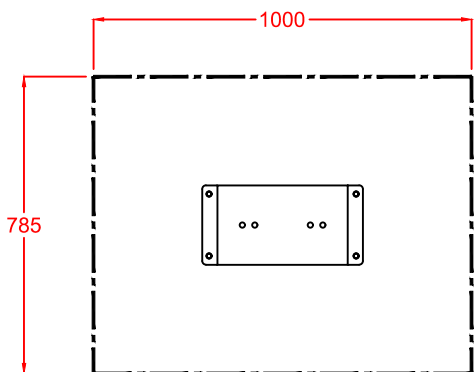


Esc. 1/12,5

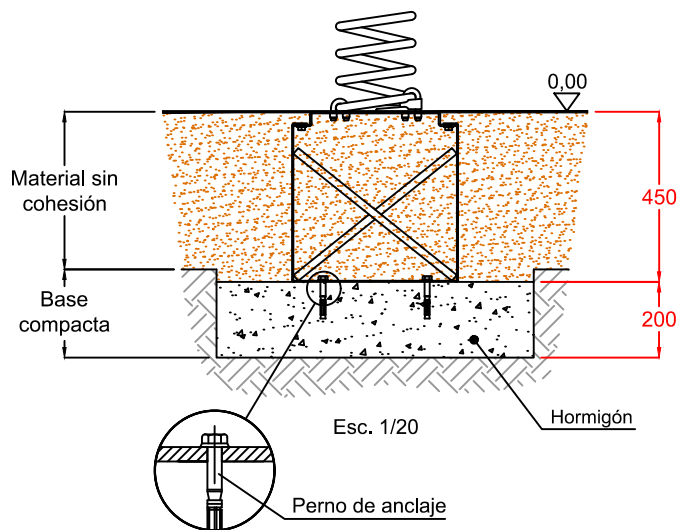


Esc. 1/20

CIMENTACION CON MATERIAL SIN COHESIÓN (POR EJEMPLO ARENA O GRAVILLA)



Esc. 1/20



Esc. 1/20

EDAD DE USO RECOMENDADA: PARA NIÑOS A PARTIR DE 1 AÑO.
 ZONA DE CAÍDA MÍNIMA: Ø3 M.
 DIMENSIONES: LARGO: 1,00 M; ALTO: 0,562 M; ANCHO: 0,50 M.
 ALTURA DE CAÍDA LIBRE: 0,445 M.
 DIMENSIÓN DE LA PARTE MÁS GRANDE: 1,00X1,00M (ASIENTO HPL).
 PESO DE LA PARTE MÁS PESADA: EL JUEGO SE SIRVE MONTADO.
 PESO TOTAL DEL JUEGO: 26,00 Kg.

CAP00401A



653 727 572
916 551 755

comercial@enclaveeducativo.es